LVL50
XBOX
048-025
049-016

WIRELESS STEREO GAMING HEADSET
SANS FIL CASQUE STÉRÉO DE JEU

Quick Start Guide
Guide De Démarrage Rapide

EN **Need Help?**
Visit **support.pdp.com** or talk to us at **(800) 331-3844** (USA and Canada only) or **+44203697905** (UK only).

FR **Besoin d'aide?**
Visitez **support.pdp.com** ou appelez-nous au **(800) 331-3844** (Etats-Unis et Canada seulement) ou **+33184886234** (France).

ES **¿Necesita ayuda?**
Visite **support.pdp.com** o llame al **(800) 331-3844** (Estados Unidos y Canadá únicamente) o **+34911982897** (España).

DE **Noch Fragen?**
Geh auf **support.pdp.com** oder ref uns an unter **+49408740688** (Deutschland) oder **+31208080923** (Niederlande).

IT **Hai bisogno di aiuto?**
Visita il sito **support.pdp.com** oppure contattaci al numero **(800) 331-3844** (solo per Canada e Stati Uniti) o al **+390294753353** (Italia).

2-Year Manufacturer's Warranty: For product issues and guidance contact us instead of returning to the store.
2 ans de garantie constructeur : si vous rencontrez des problèmes ou avez des questions, veuillez nous contacter directement sans passer par le magasin distributeur.

Further warranty information inside
Veuillez consulter ce guide pour plus d'informations concernant la garantie.

pdpgaming™

EN LVL50 Wireless Headset
FR Casque-micro sans fil LVL50
ES Auricular inalámbrico LVL50
DE Drahtloses Headset LVL50
IT Cuffie wireless LVL50
PT Auscultadores sem fios LVL50
DK LVL50 trådløst headset
RU Беспроводная гарнитура LVL50

EN Wireless USB Dongle
FR Clé USB Sans Fil
ES Dispositivo USB Inalámbrico
DE Drahtloser USB-Dongle
IT Dongle USB wireless
PT Dongle sem fio USB
DK Trådløs USB Dongle
RU Беспроводной USB-ключ



EN USB Cable
FR Cable USB
ES Cable USB
DE USB-Kabel
IT Cavo USB
PT Cabo USB
DK USB-kabel
RU USB-кабель

1

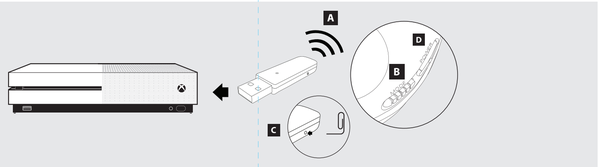

EN **a.** Plug dongle and power on headset. Both should pair automatically
b. Press Mode button to switch between Pure Audio and Bass Boost
(1 Beep = Pure Audio) (2 beeps = Bass Boost)
If headset and dongle are not paired:
c. Press and hold button on USB Dongle until LED blinks rapidly
d. Press and hold power button on headset until it pairs with USB Dongle (Solid LED)

FR **a.** Tirez le récepteur puis allumez le casque. Les deux devraient s'apparier automatiquement.
b. Appuyez sur le bouton Mode pour basculer entre un son pur et une amplification des basses.
(1 **bip = son pur) (2 bips = amplification des basses)**
c. Utilisez un trombone pour maintenir enfoncé le bouton du récepteur USB jusqu'à ce que la DEL clignote rapidement.
d. Maintenez le bouton d'alimentation du casque appuyé jusqu'à ce que ce dernier soit connecté au récepteur USB (DEL allumée en permanence).

ES **a.** Conecte el dongle y encienda los auriculares. Ambos deben vincularse automáticamente
b. Pulse el botón Mode para cambiar entre audio puro y refuerzo de graves
(1 pitido= audio puro) (2 pitidos= refuerzo de graves)
c. Use un clip para pulsar y mantener pulsado el botón en el dongle USB hasta que el LED parpadee rápidamente
d. Pulse y mantenga pulsado el botón de encendido de los auriculares hasta que se vincule con el dongle USB (LED fijo)

DE **a.** Dongle anschließen und Headset einschalten. Beide sollten sich automatisch koppeln
b. Mode-Taste drücken, um zwischen purem Audio und Bass Boost zu wechseln
(1 Piepton=Pures Audio) (2 Pieptöne=Bass Boost)
c. Mit Büroklammer Taste am USB-Dongle gedrückt halten bis die LED schnell blinkt
d. Ein/Aus-Taste am Headset gedrückt halten, bis es sich mit dem USB-Dongle verbindet (permanente LED)

IT **a.** Collegare il dongle e accendere le cuffie Entrambi i dispositivi dovrebbero collegarsi in automatico
b. Premere il pulsante Modalità per passare da Pure Audio a Bass Boost
(1 **segnale acustico = Pure Audio) (2 segnali acustici = Bass Boost)**
c. Usa un fermacarte per premere e tenere premuto il pulsante sul dongle USB finché il LED non lampeggia velocemente
d. Premere e tenere premuto il pulsante di accensione sulle cuffie fino a quando queste non saranno collegate al dongle USB (LED fisso)

PT **a.** Insira o dongle e ligue os auscultadores. O emparelhamento deverá ocorrer automaticamente
b. Pressione o botão Mode para alternar entre Puro Audio e Intensificação dos Graves
(1 **bip= Puro Áudio) (2 bips= Intensificação dos Graves)**
c. Utilize um clipe para premir e manter pressionado o botão no dongle USB até o LED piscar rapidamente
d. Mantenha pressionado o botão de alimentação nos auscultadores até ocorrer o emparelhamento com o dongle USB (LED estático)

DK **a.** Isæt dongle og tænd for dit headset. Begge bør blive parret automatisk
b. Tryk på Indstillingsknappen for at skifte mellem Ren lyd og Basforstærkning
(1 **bip=Ren lyd) (2 bip=Basforstærkning)**
c. Brug en papirclips til at trykke og holde knappen på USB- dongle indtil LED'en blinker hurtigt
d. Tryk og hold Tænd/sluk knappen indtil headsettet er parret med USB-dongle (konstant LED)

RU **a.** Извлеките ключ и включите гарнитуру. Сопряжение обоих компонентов должно выполняться автоматически
b. Для переключения между режимами Pure Audio и Bass Boost используйте кнопку Mode
(1 **звук. сигнал = Pure Audio) (2 звук. сигнала = Bass Boost)**
c. Используя скрепку, нажмите и удерживайте кнопку на USB-ключе, пока индикатор не начнет быстро мигать
d. Нажмите и удерживайте кнопку питания на гарнитуре, пока не произойдет сопряжение с USB-ключом (индикатор горит этом перестанет мигать и загорится)

2

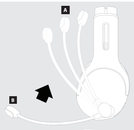

EN **Mic Mute**
a. Mic Boom up to mute
b. Mic Boom down to unmute

Mic Monitoring
Allows you to hear your voice through the headset when you speak

ES **Silenciar micrófono**
a. Suba el micrófono Boom para silenciar
b. Baje el micrófono Boom reactivar el sonido

Monitoreo del micrófono
Le permite escuchar su voz por el auricular cuando habla

IT **Microfono muto**
a. Sollevare il microfono per disattivarlo
b. Abbassare il microfono per riattivarlo

Controllo microfono
Permette di ascoltare la propria voce attraverso le cuffie mentre si parla

DK **Afbryd mikrofon**
a. Mikrofonforstærker op for at slå lyd fra
b. Mikrofonforstærker ned for at slå lyd til

Overvåg mikrofon
Muliggør at du kan høre din egen stemme gennem headsettet når du taler

FR **Sourdine du micro**
a. Relevez le micro pour mettre en sourdine
b. Abaissez le micro pour désactiver la sourdine

Contrôle du micro
Il vous permet d'entendre votre voix dans le casque lorsque vous parlez

DE **Como ativar/desativar o microfone**
a. Zum Stummschalten Mikrofonbügel nach oben richten
b. Zur Deaktivierung der Stummschaltung Mikrofonbügel nach unten richten

Mikrofonüberwachung
Ermöglicht es Ihnen, beim Sprechen Ihre Stimme über das Headset zu hören

PT **Microfone sem som**
a. Levante o microfone para desativar o som
b. Baixe o microfone para ativar o som

Monitorização do microfone
Permite-lhe ouvir a transmissão da sua voz através dos auscultadores enquanto fala

RU **Отключение микрофона**
a. Поднимите держатель микрофона, чтобы отключить микрофон
b. Опустите держатель микрофона, чтобы включить микрофон

Мониторинг микрофона
Дает вам возможность слышать свой голос посредством гарнитуры, когда вы говорите

3

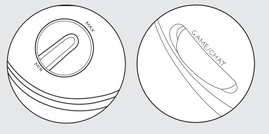

EN **Audio Controls**
Adjust volume dial on right ear cup and game/chat mix dial on left ear cup, to preferred audio level

FR **Commandes audio**
Ajustez le volume sur la coque droite et la balance entre le son du jeu et des discussions sur la coque gauche.

ES **Controles de audio**
Ajuste el dial de volumen del auricular derecho y el dial mezclador de sonido de videojuego/conversación del auricular izquierdo según el nivel de audio que prefiera.

DE **Audio-Steuerung**
Lautstärkeregler auf der rechten Hörmuschel und Game-/Chat-Balance auf der linken Hörmuschel an den gewünschten Audiopegel einstellen.

IT **Controli audio**
Regolare la manopola del volume sull'auricolare destro e la manopola del mixer di gioco/chat sull'auricolare sinistro, fino a ottenere il livello audio preferito.

PT **Controlos de áudio**
Ajuste o regulador de volume no auscultador direito e o regulador de mistura de jogo/chat no auscultador esquerdo para obter o nível de áudio pretendido.

DK **Lydregulering**
Juster lydstyrkem på lydstyrkeknappen på den højre hovedtelefon og spil/chat blandingsknappen på venstre hovedtelefon til et passende lydniveau.

RU **Управление звуком**
Поверните регулятор громкости на правой чашке наушников и регулятор баланса игры/чата на левой чашке наушников, чтобы установить необходимый уровень звука.

4

EN To charge, plug USB cable into headset
Up to 16 Hours of Battery Life
Pulsing LED = Charging
Solid LED = Charged
Low Battery Tone = Descending Tones every minute

FR Pour charger, branchez le câble USB dans le casque
Jusqu'à 16 heures d'autonomie
LED Clignotante = Charge
LED solide = Accusé
Tonalité pile faible = tonalités décroissantes toutes les minutes

ES Para cargar, enchufe el cable USB en el auricular
Batería de hasta 16 horas de autonomía
LED Pulsante = Carga
LED Sólido = Cargado
Tono de batería bajo = tonos descendentes cada minuto

DE Zum Aufladen USB-Kabel in das Headset stecken
Bis zu 16 Stunden Akkulaufzeit
Blinkende LED=Am Aufladen
Permanente LED=Aufgeladen
Ton für schwachen Akku=Absteigende Töne jede Minute

IT Per caricare le cuffie, collegare il cavo USBalle stesse Fino a 16 ore di batteria
LED pulsante = In carica
LED fisso = Carica completata
Tono batteria scarica = Toni discendenti ogni minuto

PT Para recarregar, ligue o cabo USB aos auscultadores
Bateria com autonomia de até 16 horas
LED pulsante = A carregar
LED estático = Carregado
Cor de bateria fraca = Cores decrescentes a cada minuto

DK For at oplade sæt USB-kabel i headsettet
Op til 16 timers batterilevetid
Blinkende LED=Oplader
Konstant LED=Opladet
Lav batteritone=Aftagende tone hvert minut

RU Для зарядки подключите USB-кабель к гарнитуре
До 16 часов автономной работыПульсирующий светодиод = зарядка
Горит светодиод = Заряжен

5

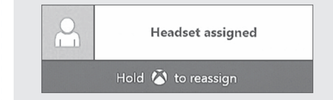

EN If you are already logged in with an account, when you plug the wireless Xbox transmitter, you will see an icon on the screen indicating the headset has been assigned to that particular account.

FR Si vous êtes déjà connecté avec un compte, quand vous brancherez l'émetteur Xbox sans fil, vous verrez une icône à l'écran indiquant que le casque a été associé à un compte spécifique.

ES Si ha iniciado sesión en el sistema con una cuenta, cuando enchufe el transmisor de la Xbox inalámbrica, verá un icono en la pantalla indicando el auricular que se ha asignado a esa cuenta en particular.

DE Wenn Sie bereits mit einem Konto angemeldet sind, sehen Sie beim Anschließen des drahtlosen Xbox-Senders ein Symbol auf dem Bildschirm, das anzeigt, dass das Headset diesem bestimmten Konto zugeordnet wurde.

IT Se è già stato realizzato l'accesso con un account, quando si collega il trasmettitore Xbox si vedrà un'icona sullo schermo che indica che le cuffie sono state assegnate a quell'account specifico.

PT Se já tiver sessão iniciada com uma conta, quando liga o transmissor sem fios da Xbox verá um ícone no ecrã indicando que os auscultadores foram atribuídos a uma determinada conta.

DK Hvis du i forvejen er logget på en konto, vil du når du tilslutter den trådløse Xbox transmitter se et ikon på skærmen, der angiver at headsettet er blevet tildelt den pågældende konto.

RU Если вы уже вошли в систему с учетной записью, при подключении беспроводного передатчика Xbox на экране вы увидите значок, указывающий, что гарнитура закреплена за данной учетной записью.

LEVEL UP YOUR GAME™

pdpgaming™

www.pdp.com

@pdpgaming

accordian fold



fold up & down



NOTE: DIELINE EXPANDED TO COMPENSATE FOR EXTRA COPY

©2020 Performance Designed Products LLC. PDP, PDP Gaming, Level Up Your Game, and their respective logos are trademarks and/or registered trademarks of Performance Designed Products LLC. All rights reserved. Microsoft and Xbox are registered trademarks of the Microsoft group of companies. All other trademarks and logos are the property of their respective owners.

©2020 Performance Designed Products LLC. PDP, PDP Gaming, Level Up Your Game et leurs logos respectifs sont des marques commerciales et/ou marques déposées de Performance Designed Products LLC. Tous droits réservés. Microsoft et Xbox sont des marques déposées du groupe de sociétés Microsoft. Toutes les autres marques de commerce et logos sont la propriété de leurs propriétaires respectifs.

©2020 Performance Designed Products LLC. PDP, PDP Gaming, Level Up Your Game, y sus respectivos logotipos son marcas comerciales de Performance Designed Products, LLC. Todos los derechos reservados. Microsoft y Xbox son marcas registradas del grupo de compañías Microsoft. El resto de marcas comerciales y logotipos son propiedad de sus respectivos dueños.

©2020 Performance Designed Products LLC. PDP, PDP Gaming, Level Up Your Game, und seine entsprechenden Logos sind Markenzeichen von Performance Designed Products LLC. Alle Rechte vorbehalten. Microsoft und Xbox sind eingetragene Marken der Microsoft-Unternehmensgruppe. Alle anderen Markenzeichen und Logos sind Eigentum ihrer entsprechenden Besitzer.

©2020 Performance Designed Products LLC. PDP, PDP Gaming, Level Up Your Game, e i rispettivi loghi sono marchi di fabbrica di Performance Designed Products LLC. Tutti i diritti riservati. Microsoft e Xbox sono marchi di fabbrica registrati del gruppo delle società Microsoft. Tutti gli altri marchi e loghi sono di proprietà dei loro rispettivi titolari.

©2020 Performance Designed Products LLC. PDP, PDP Gaming,, Level Up Your Game e os respectivos logótipos são marcas comerciais da Performance Designed Products, LLC. Todos os direitos reservados. Microsoft e Xbox são marcas registadas do grupo de empresas da Microsoft. As restantes marcas comerciais e logótipos são propriedade dos respetivos titulares.

©2020 Performance Designed Products LLC. PDP, PDP Gaming, Level Up Your Game, og de respektive logoer er varemærker tilhørende Performance Designed Products, LLC. Alle rettigheder forbehOldes. Microsoft og Xbox er registrerede varemærker tilhørende Microsoft virksomhedskoncernen. Alle andre varemærker og logoer tilhører de respektive ejere.

©2020 Performance Designed Products LLC. PDP, PDP Gaming, Level Up Your Game, и их соответствующие логотипы являются торговыми марками Performance Designed Products LLC. Все права сохранены. Microsoft и Xbox являются зарегистрированными товарными знаками группы компаний Майкрософт. Все остальные торговые марки и логотипы являются собственностью соответствующих владельцев.

This product is imported by Performance Designed Products Ltd.
Ce produit est importé par Performance Designed Products Ltd.
Este producto está importado por Performance Designed Products Ltd.
Importeur des Produkts: Performance Designed Products Ltd.
Questo prodotto è importato da Performance Designed Products Ltd.
Dette produkt er importeret af Performance Designed Products Ltd.
Este Produto foi importado pela Performance Designed Products Ltd.
Этот продукт импортируется компанией Performance Designed Products Ltd.

Hereby, Performance Designed Products, declares that this device is in compliance with the essential requirements and other relevant provisions of Directive 2014/53/EU. The declaration of conformity may be consulted at **www.pdp.com/en/sitemap**

Par la présente, Performance Designed Products déclare que cet appareil est conforme aux exigences essentielles et aux autres dispositions pertinentes de la directive 2014/53 / UE. La déclaration de conformité peut être consultée sur **www.pdp.com/en/sitemap**

Performance Designed Products declara que este dispositivo cumple co requisitos esenciales e outras disposições relevantes da Diretiva 2014/53/EU. A declaração de conformidade pode ser consultada em **www.pdp.com/en/sitemap**

Hermit erklärt Performance Designed Products, dass dieses Gerät den grundlegenden Anforderungen und anderen relevanten Bestimmungen der Richtlinie 2014/53/EU entspricht. Die Konformitätserklärung kann unter **www.pdp.com/en/sitemap** eingesehen werden.

Performance Designed Products dichiara che questo dispositivo è conforme ai requisiti fondamentali e alle altre disposizioni della Direttiva 2014/53/CE. La dichiarazione di conformità è consultabile sul sito **www.pdp.com/en/sitemap**

Performance Designed Products declara que este dispositivo cumple co requisitos esenciales e outras disposiciones relevantes da Directiva 2014/53/EU. A declaração de conformidade pode ser consultada em **www.pdp.com/en/sitemap**

Performance Designed Products erklærer hermed, at denne enhed er i overensstemmelse med de væsentlige krav og andre relevante forskrifter indeholdt i direktivet 2014/53/EU. Overensstemmelseserklæringen kan ses på **www.pdp.com/en/sitemap**

Данным документом компания Performance Designed Products заявляет, что данное устройство соответствует специальным требованиям и прочим соответствующим положениям Директивы 2014/53/EU. Декларация соответствия приведена на веб-сайте **www.pdp.com/en/sitemap**

Este equipo opera en una base secundaria, y consecuentemente, debe aceptar interferencia, incluyendo la de otras estaciones del mismo tipo, y no puede causar interferencia a sistemas que operen en una base primaria.

Performance Designed Products LLC.
4225 W Buckeye Rd #2
Phoenix, AZ 85009, USA

Performance Designed Products Ltd.
104 Bld Sebastopol
75003, Paris, France

Performance Designed Products Australia Pty Ltd.
GPO Box 457 Brisbane,
QLD 4001, Australia

CAN ICES-3 (B)/ NMB-3 (B)

MADE IN CHINA/FABRIQUÉ EN CHINE

US Patents/Brevets aux É.-U./
Patentes de EE. UU.:
www.pdp.com/patents

To prevent possible hearing damage, do not listen at high volume levels for long periods.
Para evitar posibles lesiones auditivas, no escuche a volúmenes muy altos durante periodos prolongados de tiempo.
Hören Sie mit ihrem Kopfhörer nicht über einen längeren Zeitraum mit hoher Lautstärke, um Gehörschäden zu vermeiden.
Pour éviter tout dommage auditif, n'écoutez pas à un volume élevé durant de longues périodes.
Per evitare possibili danni all'udito, non ascoltare ad alto volume per lunghi periodi di tempo.
Por forma a evitar possíveis danos auditivos, não oiça a níveis de volume elevados durante longos períodos de tempo.
For at undgå evt. hørskade, må du ikke lytte ved høje lydstyrke i længere tidsrum.
Чтобы не допустить повреждения слуха, не слушайте на высоком уровне громкости в течение длительного времени.

Battery Warning Words for lithium ion battery
WARNING – BATTERY LEAKAGE

This product contains a rechargeable lithium ion battery pack. Leakage of ingredients contained within the battery pack, or the combustion products of the ingredients, can cause personal injury as well as damage to your product. If battery leakage occurs, avoid contact with skin. If contact occurs, immediately wash thoroughly with soap and water. If liquid leaking from a battery pack comes into contact with your eyes, immediately flush thoroughly with water and seek medical help.
To avoid battery leakage:
Do not expose battery to excessive physical shock, vibration, or liquids.
Do not disassemble, attempt to repair, or deform the battery.
Do not dispose of battery pack in a fire.
Do not touch the terminals of the battery or cause a short between the terminals with a metal object.
Do not peel or damage the battery label.

Ce produit contient un bloc-batterie rechargeable au lithium ionique. La fuite d'ingrédients contenus dans le bloc piles, ou les produits de combustion des ingrédients, peut provoquer des blessures et endommager votre produit. En cas de fuite de la pile, évitez tout contact avec la peau. En cas de contact, lavez immédiatement et abondamment à l'eau et au savon. Si le liquide fuyant d'un bloc piles entre en contact avec vos yeux, rincez-les soigneusement à l'eau puis consultez un médecin.
Pour éviter les fuites de pile :
Ne pas exposer la pile à des chocs physiques excessifs, à des vibrations, ou à des liquides.
Ne pas démonter la pile, ne pas essayer de la réparer ou bien de la déformer.
Ne pas jeter la pile dans le feu.
Ne pas toucher les bornes de la pile et ne pas causer de court-circuit entre les bornes avec un objet en métal.
Ne pas retirer ni endommager l'étiquette de la pile.

Este producto contiene un paquete de pilas recargables de ion litio. La fuga de los ingredientes contenidos en el paquete de pilas o los productos combustibles de los ingredientes pueden causar lesiones personales, así como a su producto. Si se produce la fuga de la pila, evite el contacto con la piel. Si se produce un contacto, lave inmediatamente con abundante agua y jabón. Si el líquido de la pila entra en contacto con sus ojos, lávelos inmediatamente con abundante agua y consulte a un médico.
Para evitar fugas en las pilas:
No exponga la batería a golpes, vibraciones o líquidos. No desarme, intente reparar, ni deforme la pila.
No deseche la pila en el fuego. No toque los terminales de la pila o cause un cortocircuito entre los terminales con un objeto metálico. No retire ni dañe la etiqueta de la pila.

Dieses Produkt enthält ein wiederaufladbares Lithium-Ionen-Batteriepack. Ein Auslaufen der im Batteriepack enthaltenen Flüssigkeiten oder die Verbrennungsprodukte der Inhaltsstoffe können zu Verletzungen an Personen sowie zu Beschädigungen an Ihrem Produkt führen. Wenn die Batterie ausläuft, vermeiden Sie den Kontakt mit der Haut. Waschen Sie bei Hautkontakt die betroffene Stelle sofort unter gründlich mit Seife und Wasser. Falls aus dem Batteriepack auslaufende Flüssigkeiten in Kontakt mit Ihren Augen kommen, spülen Sie sie sofort und gründlich mit Wasser und suchen Sie einen Arzt auf.
So vermeiden Sie ein Auslaufen der Batterie:
Setzen Sie die Batterie keinen übermäßigen physischen Schlägen, Vibrationen oder Flüssigkeiten aus.
Nehmen Sie die Batterie nicht auseinander, versuchen Sie nicht, sie zu reparieren, und verformen Sie sie nicht.
Entsorgen Sie das Batteriepack nicht in einer Feuerstelle.
Berühren Sie nicht die Kontakte der Batterie und führen Sie keinen Kurzschluss mit einem metallischen Gegenstand zwischen den Kontakten herbei.
Das Batterieetikett darf nicht abgezogen oder beschädigt werden.

Questo prodotto contiene una batteria ricaricabile agli ioni di litio. La perdita dei materiali contenuti nella batteria o i prodotti derivanti dalla combustione degli stessi possono causare lesioni personali e danni al prodotto. In caso di perdite della batteria, evitare il contatto con la pelle. In caso di contatto, lavare immediatamente e abbondantemente con acqua e sapone. Se il liquido che fuoriesce da una batteria viene a contatto con gli occhi, sciacquare immediatamente e abbondantemente con acqua e consultare un medico.
Per evitare perdite della batteria:
Non esponete la batteria a eccessivi urti, vibrazioni o liquidi.
Non smontare, tentare di riparare o deformare la batteria.
Non smaltire la batteria bruciandola.
Non toccare i terminali della batteria o causare un cortocircuito tra i terminali con un oggetto metallico.
Non rimuovere o danneggiare l'etichetta della batteria.

Este producto contiene una batería recargable del ión de litio. A fuga de ingredientes da batería, ou os produtos de combustão dos ingredientes, podem provocar lesões pessoais e danificar o seu produto. Se houver uma fuga na bateria, evite o contacto com a pele. Se ocorrer contacto, lave imediatamente com água e sabão. Se o líquido derramado proveniente da bateria entrar em contacto com os olhos, lave imediatamente com água e consulte um médico.
Para evitar fugas da bateria:
Não exponha a bateria a choques físicos excessivos, vibrações ou líquidos.
Não desmonte, tente reparar ou deforme a bateria.
Não exponha a bateria ao fogo.
Não toque nos terminais da bateria e não provoque um curto-circuito entre os terminais com um objecto metálico.
Não remova nem danifique o selo da bateria.

Dette produkt indeholder en genopladelig litium-ion batteripakke. Indholdet af batteripakken eller de brændbare ingredienser, kan hvis de lækker udgøre risiko for personskade såvel som beskadigelse af dit produkt. I tilfælde af lækage skal du undgå hudkontakt. Hvis hudkontakt forekommer skal du straksvaske grundigt med sæb og vand. Hvis batterivæske kommer i kontakt med dine øjne, skal du omgående skylle øjnene med vand og søge lægehjælp.
For at undgå batterilækage:
Du må ikke udsætte batteri for overdrevne fysiske stød eller vibrationer eller væsker.
Du må ikke adskille, forsøge at reparere eller deformere batteriet.
Du må ikke bortskaffe batteripakken i åben ild.
Du må ikke røre ved batteriterminalerne eller forårsage kortslutning mellem terminalerne med en metalgenstand.
Du må ikke fjerne eller ødelægge labelen på batteriet.

Продукт содержит перезаряжаемый литий-ионный аккумулятор. Утечка ингредиентов, содержащихся в аккумуляторной батарее, или продуктов сгорания ингредиентов может привести к травмам и повредить продукт. В случае утечки аккумулятора избегайте контакта с кожей. В случае контакта немедленно и тщательно промойте кожу водой с мылом. Если жидкость из аккумулятора попала в глаза, немедленно и тщательно промойте их водой, после чего обратитесь к врачу.
Чтобы не допустить утечки аккумулятора:
Не подвергайте аккумулятор чрезмерному воздействию механических ударов, вибраций или жидкостей.
Не разбирайте и не деформируйте аккумулятор, не пытайтесь его отремонтировать.
Не бросайте аккумулятор в огонь.
Не прикасайтесь к клеммам аккумулятора металлическим предметом – это может вызвать короткое замыкание между клеммами.
Не снимайте и не нарушайте этикетку на аккумуляторе.

FCC AND IC STATEMENT FOR WIRELESS PRODUCTS

CAUTION:
Changes or modifications not expressly approved by the party responsible for compliance could void your authority to operate the equipment.
The equipment complies with FCC RF exposure limits set forth for an uncontrolled environment. The equipment must not be co-located or operating in conjunction with any other antenna or transmitter. This equipment has been tested and found to comply with the limits for a Class B digital device, pursuant to part 15 of the FCC Rules. These limits are designed to provide reasonable protection against harmful interference in a residential installation. This equipment generates, uses and can radiate radio frequency energy and, if not installed and used in accordance with the instructions, may cause harmful interference to radio communications. However, there is no guarantee that interference will not occur in a particular installation. If this equipment does cause harmful interference to radio or television reception, which can be determined by turning the equipment off and on, the user is encouraged to try to correct the interference by one or more of the following measures:

—Reorient or relocate the receiving antenna.
—Increase the separation between the equipment and receiver.
—Connect the equipment into an outlet on a circuit different from that to which the receiver is connected.
—Consult the dealer or an experienced radio/TV technician for help.

FCC ID: X58 - 048025B/T
This device complies with FCC radiation exposure limits set forth for an uncontrolled environment and it also complies with Part 15 of the FCC Rules.

Operation is subject to the following two conditions:
(1) this device may not cause harmful interference, and
(2) this device must accept any interference received, including interference that may cause undesired operation.

IC ID: 8814A - 048025B/T

Under Industry Canada regulations, this radio transmitter may only operate using an antenna of a type and maximum (or lesser) gain approved for the transmitter by Industry Canada. To reduce potential radio interference to other users, the antenna type and its gain should be so chosen that the equivalent isotropically radiated power (e.i.r.p.) is not more than that necessary for successful communication.

Conformément à la réglementation d'Industrie Canada, le présent émetteur radio peut fonctionner avec une antenne d'un type de d'un gain maximal (ou inférieur) approuvé pour l'émetteur par Industrie Canada. Dans le but de réduire les risques de brouillage radioélectrique à l'intention des autres utilisateurs, il faut choisir le type d'antenne et son gain de sorte que la puissance isotrope rayonnée équivalente (p.i.r.e.) ne dépasse pas l'intensité nécessaire à l'établissement d'une communication satisfaisante.

This device complies with Industry Canada licence-exempt RSS standard(s). Operation is subject to the following two conditions: (1) this device may not cause interference, and (2) this device must accept any interference, including interference that may cause undesired operation of the device.

Cet appareil est conforme aux CNR exemptes de licence d'Industrie Canada. Son fonctionnement est soumis aux deux conditions suivantes:
(1) Ce dispositif ne peut causer d'interférences ; et
(2) Ce dispositif doit accepter toute interférence , y compris les interférences qui peuvent causer un mauvais fonctionnement de l'appareil.

ENGLISH — LIMITED WARRANTY

- **Coverage and Term:** PDP warrants that this product will be free from manufacturing defects for two years from the original date of purchase. Manufacturing defects are those defects in materials and/or workmanship, subject to final determination by PDP's customer service department. This warranty applies only to original purchasers with a valid proof of purchase from an authorized PDP retailer that clearly shows the date of purchase.
- **Exclusive Remedy and Exclusions:** The exclusive remedy for valid claims will be the replacement, or refund of the product. This warranty does not cover defects caused by accidents, improper or abusive use of the product, unauthorized or improper modifications, repairs, or handling.
- **How to Get Service:** Purchasers with product issues should not return the product to the store, but instead contact PDP's customer service department first. You can contact PDP customer service by phone at 1-800-331-3844 (US and Canada only), Monday to Friday from 8 AM to 6 PM PST. International customers can contact us by phone at +442036957905. You can always reach us, 24/7, by visiting support.pdp.com and clicking the "Submit a Request" button top right of the page to open a support ticket. Inquiries are typically answered within 24 business hours.
- **Your Rights Under Applicable Law:** This warranty does not affect the legal rights of customers under applicable state, provincial, or national laws governing the sale of consumer goods.
- **Additional Information for Australian Consumers:** PDP products come with guarantees that cannot be excluded under the Australian Consumer Law. You are entitled to a replacement or refund for a major failure and compensation for any other reasonably foreseeable loss or damage. You are also entitled to have the goods repaired or replaced if the goods fail to be of acceptable quality and the failure does not amount to a major failure. The benefits given to you under our express warranty are in addition to other rights and remedies you have under the Australian Consumer Law and other laws.

FRANÇAIS (CANADA) — GARANTIE LIMITÉE

- **Couverture et conditions :** PDP garantit que ce produit est exempt de tout défaut de fabrication durant deux ans à partir de la date originale d'achat. Les défauts de fabrication sont des défauts liés à la fabrication ou aux matériaux, et sont sujets à une décision finale du service à la clientèle de PDP. Cette garantie ne s'applique qu'aux acheteurs initiaux du produit qui ont une preuve d'achat valide indiquant clairement la date d'achat auprès d'un détaillant autorisé de PDP.
- **Recours exclusif et exclusions :** Le seul recours pour les réclamations valides se limite au remplacement ou au remboursement du produit. Cette garantie ne couvre pas les défauts causés par des accidents, par un usage inadéquat ou abusif du produit, ainsi que par des modifications, des réparations ou une manipulation non autorisées ou inadéquates.
- **Réparations sous garantie :** Les acheteurs qui ont des problèmes avec leur produit ne doivent pas retourner le produit en magasin, mais plutôt contacter d'abord le service à la clientèle de PDP. Vous pouvez contacter le service à la clientèle de PDP par téléphone au 1 800 331-3844 (Canada et États-Unis seulement), du lundi au vendredi de 8 h à 18 h, heure du Pacifique. Les clients internationaux peuvent nous contacter par téléphone au +442036957905. Vous pouvez toujours nous joindre 24 h/24 et 7 j/7 en vous rendant sur la page support.pdp.com et en soumettant une requête auprès du service de soutien en cliquant sur le bouton situé au coin supérieur droit de la page. Nous répondons habituellement aux demandes à l'intérieur de 24 heures ouvrables.
- **Vos droits en vertu des lois en vigueur :** Cette garantie n'affecte en aucun point les droits des consommateurs tels que légiférés par les lois de protection du consommateur en vigueur selon l'État, la province ou le pays en question.

ESPAÑOL — GARANTÍA LIMITADA

- **Cobertura y vigencia:** PDP garantiza que este producto estará libre de defectos de fabricación durante dos años a partir de la fecha original de compra. Los defectos de fabricación en materiales y/o mano de obra están sujetos a la decisión final del servicio de atención al cliente de PDP. Esta garantía solo se aplica a los compradores originales con un comprobante de compra válido de un minorista autorizado de PDP que muestre claramente la fecha de compra.
- **Recurso exclusivo y exclusiones:** El recurso exclusivo para las reclamaciones válidas será la sustitución o el reembolso del producto. Esta garantía no cubre los defectos causados por accidentes, uso indebido o abusivo del producto, modificaciones, manipulación o reparaciones no autorizadas o inapropiadas.
- **Servicio de mantenimiento:** Los compradores que tengan problemas con el producto no deben devolverlo a la tienda, sino contactar primero con el servicio de atención al cliente de PDP. Puede contactar con el servicio de atención al cliente del PDP por teléfono al 1-800-331-3844 (solo en EE. UU. y Canadá), de lunes a viernes de 08:00 a 18:00 PST (17:00 - 03:00 CEST). Los clientes internacionales pueden llamar al teléfono +442036957905. Ofrecemos contacto garantizado las 24 horas en support.pdp.com. También puede hacer clic en el botón Envíenos una solicitud en la parte superior derecha de la página para enviar una solicitud de asistencia. Normalmente, se responde a estas solicitudes en un periodo de 24 horas laborables.
- **Derechos en virtud de la legislación aplicable:** Esta garantía no afecta a los derechos legales de los clientes en virtud de las leyes estatales, provinciales o nacionales aplicables que rigen la venta de bienes de consumo.

DEUTSCH — EINGESCHRÄNKTE GARANTIE

- **Umfang und Einschränkungen:** PDP garantiert, dass PDP gamer ein Produkt für zwei Jahre lang ab Datum des Kaufs frei von Produktionsmängeln ist. Als Produktionsmängel gelten Defekte an Material und/oder Verarbeitung, die abschließende Beurteilung unterliegt hierbei dem Kundendienst von PDP. Diese Garantie gilt nur für den ursprünglichen Käufer unter Vorbehalt der Vorlegung eines Kaufbeleges eines autorisierten PDP-Händlerpartners, aus dem der Kaufdatum eindeutig abzulesen ist.
- **Alleiniger Anspruch und Ausnahmen:** Der alleinige Anspruch bei rechtmäßigen Forderungen ist ein Ersatz oder eine Rückerstattung für das Produkt. Diese Garantie deckt keine Defekte ab, die durch Unfälle, falsche oder unsachgemäße Benutzung des Produkts, unautorisierte oder unsachgemäße Eingriffe, Reparaturen oder Handhabung entstanden sind.
- **Inanspruchnahme der Garantie:** Käufer mit Produktfehlern werden gebeten, das Produkt nicht beim Verkäufer zurückzugeben, sondern direkt in Kontakt mit dem Kundendienst von PDP zu treten. Sie können den Kundendienst von PDP telefonisch unter 1-800-331-3844 erreichen (nur aus USA und Kanada),